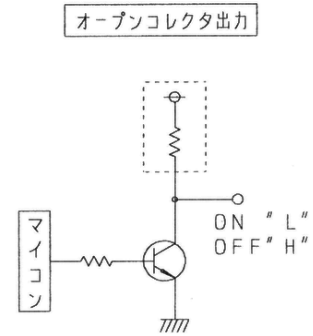


【HPB-059P08N】

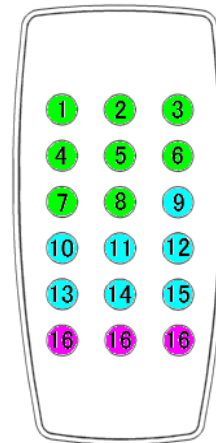
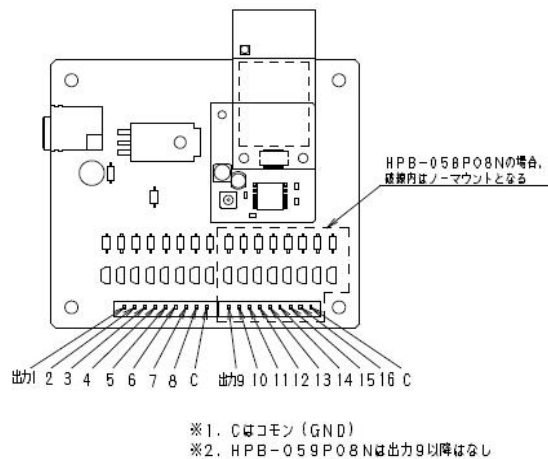
オープンコレクタ出力の参考回路図

- ・オープンコレクタ出力は右図のようになっております
- ・信号の取り出し方についてはお客様のほうで設計をお願いします
- ・破線部分は受光基板にはございません



出力ポートのリモコンボタンとの出力対応図

- ・8出力標準920MHz電波リモコン用受信ユニットは1～8まで搭載させております
- ・ボタンに記載されている番号と、受信ユニットの出力位置が対応しております
- ・受信ユニット図中のCは共通GNDを表します
- ・HPB-059P08Nは1～8までの出力となります
- ・出力とリモコンのボタン位置対応はカスタム対応で変更可能です(有償)



HPB-059RM11